

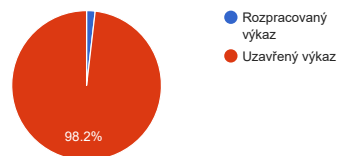
Statistiky pro školní rok 2021/2022

* Do statistik jsou vybrány rozpracované i uzavřené výkazy.

[Tisk/PDF](#)

Základní informace o zobrazovaných výkazech

Výkazy škol	Počet
Školy, které mají rozpracovaný výkaz	8
Školy, které mají uzavřený výkaz	425
Celkem škol, které vyplnily výkaz	433



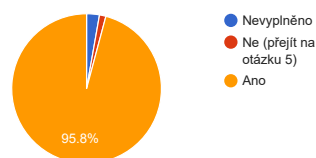
Zahrnuto do statistik

Název	Název
Bruntál	Frýdek-Místek
Karviná	Nový Jičín
Opava	Ostrava

Část 1: Škola a její preventivní program

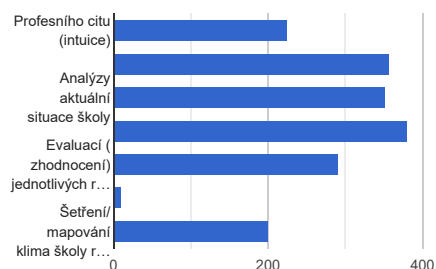
Má vaše škola písemně vytvořený vlastní preventivní program školy?

Odpověď	Počet	Procenta
Nevyplněno	12	2.77 %
Ne (přejít na otázku 5)	6	1.39 %
Ano	415	95.84 %



Na základě čeho je preventivní program školy vypracováván?

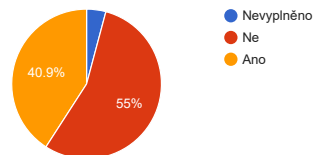
Odpověď	Počet	Procenta
Profesního citu (intuice)	225	51.96 %
Diskuzí s vedením školy a učitelským sborem	356	82.22 %
Analýzy aktuální situace školy	351	81.06 %
Sledování výskytu rizikového chování na škole v uplynulém školním roce	380	87.76 %
Evaluační (zhodnocení) jednotlivých realizovaných aktivit v uplynulém školním roce	291	67.21 %
Jiné (prosím doplňte)	10	2.31 %
Šetření/mapování klima školy realizovaného v uplynulém školním roce	200	46.19 %



* Tato otázka umožňuje vybrat více odpovědí.

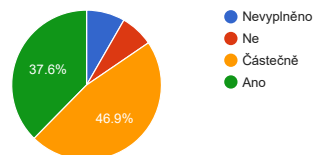
Identifikovali jste při přípravě preventivního programu školy nějaké specifické rizikové faktory vaší školy?

Odpověď	Počet	Procenta
Nevyplněno	18	4.16 %
Ne	238	54.97 %
Ano	177	40.88 %



Stanovuje preventivní program školy cíle, které jsou konkrétní, měřitelné, dosažitelné, realistické a časově ohraničené?

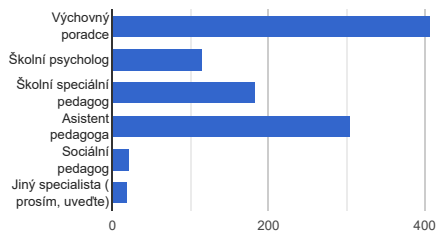
Odpověď	Počet	Procenta
Nevyplněno	36	8.31 %
Ne	31	7.16 %
Částečně	203	46.88 %
Ano	163	37.64 %



Jací další specialisté, mimo školního metodika prevence, působí přímo na vaší škole:

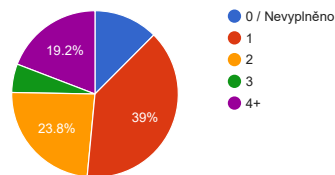
Odpověď	Počet	Procenta
Výchovný poradce	407	94 %
Školní psycholog	115	26.56 %
Školní speciální pedagog	182	42.03 %
Asistent pedagoga	304	70.21 %
Sociální pedagog	22	5.08 %
Jiný specialista (prosím, uveďte)	18	4.16 %

* Tato otázka umožňuje vybrat více odpovědí.



Kolik vyučovacích hodin je za měsíc věnováno třídnickým hodinám v jedné třídě (průměrně za celou školu)?

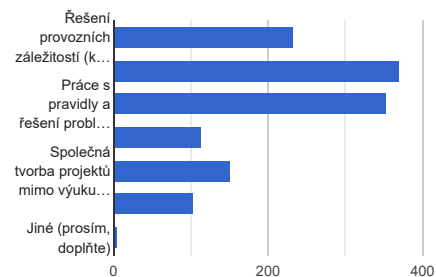
Odpověď	Počet	Procenta
0 / Nevyplněno	54	12.47 %
1	169	39.03 %
2	103	23.79 %
3	24	5.54 %
4+	83	19.17 %



Jaká témata převažují při třídnických hodinách na vaší škole?

Odpověď	Počet	Procenta
Řešení provozních záležitostí (kontrola omluvenek, sdělování informací ze strany školy)	233	53.81 %
Práce se vztahy ve třídě (otevřená diskuse o vztazích, řešení problémů mezi žáky)	371	85.68 %
Práce s pravidly a řešení problémů třídy (otevírání témat důležitých pro třídu, vyjasňování pravidel chování, péče o individuální spokojenost žáků)	354	81.76 %
Cílený rozvoj dovedností žáků (techniky na trénink komunikace, spolupráce, seberegulace apod.)	114	26.33 %
Společná tvorba projektů mimo výuku (příprava různých vystoupení třídy, plánování společných činností mimo školu, výzdoba třídy/školy)	151	34.87 %
Aktivity a programy specifické prevence pro různé typy rizikového chování	103	23.79 %
Jiné (prosím, doplňte)	5	1.15 %

* Tato otázka umožňuje vybrat více odpovědí.



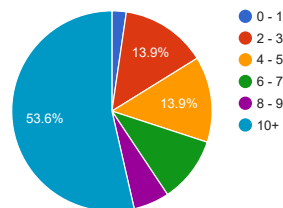
Uveďte počet tříd a žáků vaší školy v jednotlivých ročnících:

	Počet tříd	Počet žáků
MŠ – děti předškolního věku	0.65	10.01
ZŠ – přípravné třídy	0.04	0.61
1. ročník ZŠ	1.38	22.37
2. ročník ZŠ	1.36	22.08
3. ročník ZŠ	1.34	22.2
4. ročník ZŠ	1.31	22.23
5. ročník ZŠ	1.31	23.71
6. ročník ZŠ / prima	1.26	25.11
7. ročník ZŠ / sekunda	1.28	25.2
8. ročník ZŠ / tercie	1.25	25.31
9. ročník ZŠ / kvarta	1.18	22.96
10. ročník ZŠ (pro ZŠ praktické)	0.04	0.28
1. ročník SŠ / kvinta	1.18	23.78
2. ročník SŠ / sexta	1.07	20.7
3. ročník SŠ / septima	0.98	20.21
4. ročník SŠ / oktáva	0.65	12.79
další případné ročníky (VOŠ, atd.)	0.19	3.2
Suma řádků	16.47	302.75

Část 2: Školní metodik prevence

Kolik let celkem Vy osobně vykonáváte funkci školního metodika prevence?

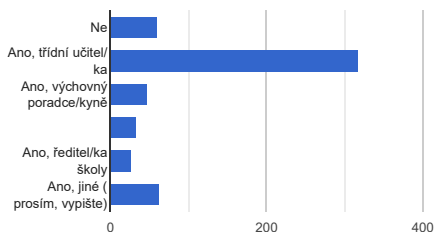
Odpověď	Počet	Procenta
0 - 1	10	2.31 %
2 - 3	60	13.86 %
4 - 5	60	13.86 %
6 - 7	46	10.62 %
8 - 9	25	5.77 %
10+	232	53.58 %



* Některé školy mohou mít více školních metodiků prevence a tedy pokrýt i více odpovědí.

Zastáváte Vy osobně na vaší škole, mimo školního metodika prevence, také nějaké další funkce?

Odpověď	Počet	Procenta
Ne	61	14.09 %
Ano, třídní učitel/ka	317	73.21 %
Ano, výchovný poradce/kyně	46	10.62 %
Ano, zástupce/kyně ředitele/ky školy	32	7.39 %
Ano, ředitel/ka školy	27	6.24 %
Ano, jiné (prosím, vypište)	62	14.32 %

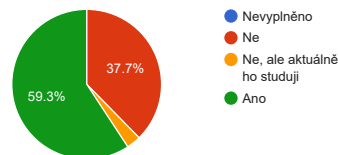


* Tato otázka umožňuje vybrat více odpovědí.

* Některé školy mohou mít více školních metodiků prevence a tedy pokrýt i více odpovědí.

Máte ukončené akreditované studium k výkonu specializovaných činností pro školní metodiky prevence podle § 9 vyhlášky č. 317/2005 Sb.?

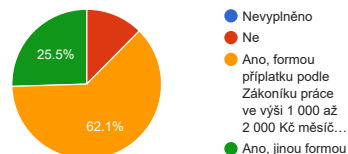
Odpověď	Počet	Procenta
Nevyplněno	0	0 %
Ne	171	39.49 %
Ne, ale aktuálně ho studuji	14	3.23 %
Ano	269	62.12 %



* Některé školy mohou mít více školních metodiků prevence a tedy pokrýt i více odpovědí.

Poskytuje Vám škola za výkon funkce školního metodika prevence nějaké finanční ohodnocení?

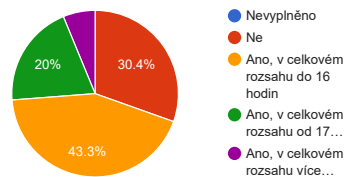
Odpověď	Počet	Procenta
Nevyplněno	0	0 %
Ne	56	12.93 %
Ano, formou příplatku podle Zákoníku práce ve výši 1 000 až 2 000 Kč měsíčně	280	64.67 %
Ano, jinou formou	115	26.56 %



* Některé školy mohou mít více školních metodiků prevence a tedy pokrýt i více odpovědí.

Absolvoval/a jste v posledních třech letech nějaké akreditované vzdělávací kurzy, semináře, konference či výcviky k tématu primární prevence rizikového chování (kromě specializačního studia)?

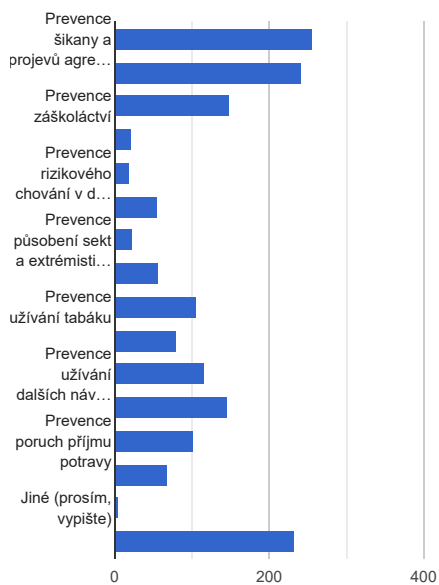
Odpověď	Počet	Procenta
Nevyplněno	0	0 %
Ne	137	31.64 %
Ano, v celkovém rozsahu do 16 hodin	195	45.03 %
Ano, v celkovém rozsahu od 17 do 40 hodin	90	20.79 %
Ano, v celkovém rozsahu více než 41 hodin	28	6.47 %



* Některé školy mohou mít více školních metodiků prevence a tedy pokrýt i více odpovědí.

Ve kterých oblastech primární prevence rizikového chování byste měl/a zájem se aktuálně vzdělávat?

Odpověď	Počet	Procenta
Prevence šikany a projevů agrese	257	59.35 %
Prevence kyberšikany	243	56.12 %
Prevence záškoláctví	149	34.41 %
Prevence rizikových sportů	22	5.08 %
Prevence rizikového chování v dopravě	18	4.16 %
Prevence rasismu a xenofobie	54	12.47 %
Prevence působení sekt a extrémistických náboženských směrů	23	5.31 %
Prevence rizikového sexuálního chování	57	13.16 %
Prevence užívání tabáku	106	24.48 %
Prevence užívání alkoholu	80	18.48 %
Prevence užívání dalších návykových látek	116	26.79 %
Prevence závislostního chování pro nelátkové závislosti (hazard, počítačové hry apod.)	145	33.49 %
Prevence poruch příjmu potravy	101	23.33 %
Prevence kriminálního chování	68	15.7 %
Jiné (prosím, vypište)	4	0.92 %
Prevence duševních onemocnění a psychických problémů	233	53.81 %

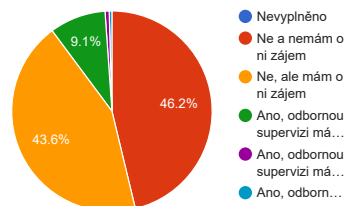


* Tato otázka umožňuje vybrat více odpovědí.

* Některé školy mohou mít více školních metodiků prevence a tedy pokrýt i více odpovědí.

Máte jako školní metodik prevence externí odbornou supervizi?

Odpověď	Počet	Procenta
Nevyplněno	0	0 %
Ne a nemám o ni zájem	209	48.27 %
Ne, ale mám o ni zájem	197	45.5 %
Ano, odbornou supervizi mám 1-2x ročně	41	9.47 %
Ano, odbornou supervizi mám 3-4x ročně	3	0.69 %
Ano, odbornou supervizi mám více než 4x ročně	2	0.46 %



* Některé školy mohou mít více školních metodiků prevence a tedy pokrýt i více odpovědí.

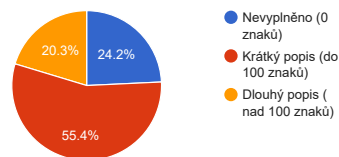
Věnujete se v roli školního metodika prevence následujícím činnostem? Pokud ano, zkuste odhadnout, kolik hodin práce průměrně za kalendářní měsíc Vám dané činnosti zaberou.

	Počet hodin
Koordinace tvorby preventivního programu školy a jeho evaluace	2.59
Osobní participace na realizaci preventivních aktivit školy (podílení se na přímé práci se žáky při preventivních aktivitách)	3.92
Metodické vedení pedagogických pracovníků školy v oblasti prevence rizikového chování.	1.84
Individuální práce s žáky (včetně práce s malými skupinami žáků) s potenciálem k rozvoji rizikového chování	4.34
Zajišťování spolupráce školy s orgány státní správy a samosprávy, policií, orgány sociálně-právní ochrany dětí, nestátními organizacemi působícími v oblasti prevence atd.	2.04
Vedení písemných záznamů všeho druhu	3.23
Komunikace se zákonnými zástupci (rodiči)	2.98
Účast na pracovních seminářích kraje, obce, PPP atd., setkávání se za účelem metodického vedení ze strany pedagogicko-psychologické poradny	1.21
Vzdělávání a rozvoj v oblasti primární prevence rizikového chování	2.74
Suma řádků	24.89

* Některé školy mohou mít více školních metodiků prevence a tedy pokrýt i více odpovědí.

Stručně uveďte, co byste aktuálně nejvíce potřeboval/a ke zvýšení kvality vaší práce při vykonávání funkce školního metodika prevence:

Odpověď	Počet	Procenta
Nevyplněno (0 znaků)	105	24.25 %
Krátký popis (do 100 znaků)	240	55.43 %
Dlouhý popis (nad 100 znaků)	88	20.32 %



* Některé školy mohou mít více školních metodiků prevence a tedy pokrýt i více odpovědí.

Část 3: Specifická prevence obsažená ve školním vzdělávacím programu

Celkový počet tříd

	MŠ - děti...	ZŠ - přípravné...	1. ročník ZŠ	2. ročník ZŠ	3. ročník ZŠ	4. ročník ZŠ	5. ročník ZŠ	6. r. ZŠ / prima	7. r. ZŠ / sekunda	8. r. ZŠ / tercie	9. r. ZŠ / kvarta	10. ročník ZŠ...	1. r. SŠ / kvinta	2. r. SŠ / sexta	3. r. SŠ / septima	4. r. SŠ / oktáva	další...
Počet tříd ve školách *	33	27	171	174	184	182	183	142	143	145	134	13	66	62	59	50	4

Pokuste se realisticky odhadnout, jaký rozsah specifické prevence je podle plánu obsažen ve školním vzdělávacím programu pro jednotlivé ročníky. Cílem je zmapovat reálný stav na škole, tj. kolik času učitelé věnují specifické prevenci v rámci výuky. Při stanovování rozsahu je vhodná spolupráce s jednotlivými vyučujícími.

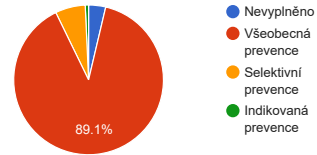
Příklad: Velmi často se může aktivita týkat více typů rizikového chování zároveň, v takovém případě čas započítejte jen jednou, a to do toho typu rizikového chování, který danou aktivitu co nejvíce vystihuje. Vypiňte pouze v ročnících, které jsou pro vaši školu relevantní. Zaokrouhlete údaj na celé číslo.

	MŠ - děti...	ZŠ - přípravné...	1. ročník ZŠ	2. ročník ZŠ	3. ročník ZŠ	4. ročník ZŠ	5. ročník ZŠ	6. r. ZŠ / prima	7. r. ZŠ / sekunda	8. r. ZŠ / tercie	9. r. ZŠ / kvarta	10. ročník ZŠ...	1. r. SŠ / kvinta	2. r. SŠ / sexta	3. r. SŠ / septima	4. r. SŠ / oktáva	další...	Suma sloupců
Prevence šikany a projevů agrese	73	43	479	512	513	549	645	475	461	453	433	40	231	149	144	111	7	5318
Prevence kyberšikany	7	9	122	163	287	382	467	382	369	377	350	18	204	141	97	73	7	3455
Prevence záškoláctví	6	20	133.5	147.5	187.5	223.5	267.5	252.5	262.5	276.5	242.5	15	169	135	142	101	3	2584.5
Prevence rizikových sportů	29	27	156	160	191	210	248	203	215	217	202	10	109	75	65	39	3	2159
Prevence rizikového chování v dopravě	55	64	344	363	419	525	453	270	266	280	279	17	88	76	67	54	2	3622
Prevence rasismu a xenofobie	19	17	93	108	138	167	190	212	265	327	335	14	180	150	143	107	3	2468
Prevence působení sekt a extrémistických náboženských směrů	5	2	14	17	30	43	64	88	123	159	221	13	102	87	84	57	3	1112
Prevence rizikového sexuálního chování	5	3	24	32	58	87	149	163	235	357	333	22	145	102	91	62	2	1870
Prevence užívání tabáku	12	14	87	117	168	204	281	295	313	335	280	22	131	114	93	60	5	2531
Prevence užívání alkoholu	10	11	81	97	135	181	255	264	304	353	319	23	174	145	138	88	4	2582
Prevence užívání dalších návykových látek	7	4	48	66	94	129	182	238	288	338	297	28	160	146	134	90	4	2253
Prevence závislostního chování pro nelátkové závislosti (hazard, počítačové hry apod.)	16	13	79	96	138	184	241	235	261	297	256	20	170	108	103	68	3	2288
Prevence poruch příjmu potravy	11	10	52	66	84	109	155	155	209	253	216	13	140	92	78	50	0	1693
Prevence kriminálního chování	21	11	95	116	138	186	215	219	269	324	302	26	165	102	99	69	4	2361
Prevence duševních onemocnění a psychických problémů	8	0	42	47	56	69	85	97	117	146	139	11	106	107	100	79	2	1211
Suma řádků	284	248	1849.5	2107.5	2636.5	3248.5	3897.5	3548.5	3957.5	4492.5	4204.5	292	2274	1729	1578	1108	52	37507.5

Část 4: Specifická prevence realizovaná v samostatných preventivních aktivitách a programech

Úroveň programu:

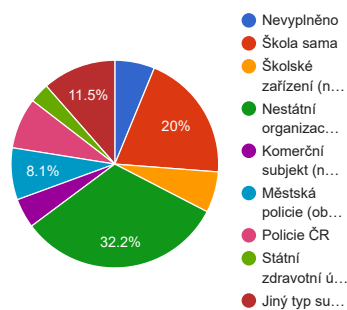
Odpověď	Počet	Procenta
Nevyplněno	92	3.69 %
Všeobecná prevence	2223	89.1 %
Selektivní prevence	162	6.49 %
Indikovaná prevence	18	0.72 %



* Každá škola může vyplnit více programů a tedy pokrýt i více odpovědí.

Typ poskytovatele programu:

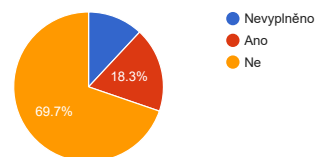
Odpověď	Počet	Procenta
Nevyplněno	155	6.21 %
Škola sama	499	20 %
Školské zařízení (např. PPP, SPC, SVP)	159	6.37 %
Nestátní organizace (např. nezisková organizace, zapsaný spolek, občanské sdružení, nadace)	804	32.22 %
Komerční subjekt (např. společnost s ručením omezením)	115	4.61 %
Městská policie (obecní policie)	202	8.1 %
Policie ČR	198	7.94 %
Státní zdravotní ústav	77	3.09 %
Jiný typ subjektu	286	11.46 %



* Každá škola může vyplnit více programů a tedy pokrýt i více odpovědí.

Je tento preventivní program certifikovaný?

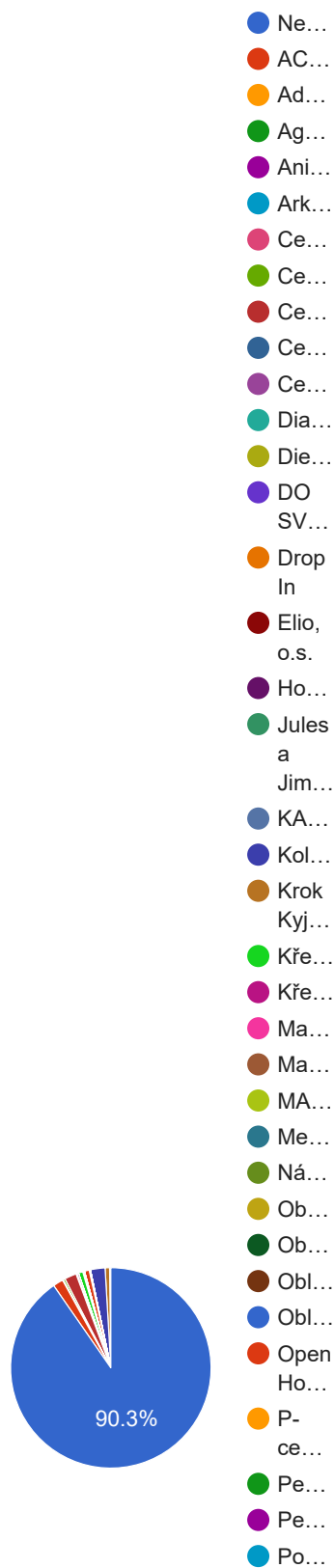
Odpověď	Počet	Procenta
Nevyplněno	298	11.94 %
Ano	457	18.32 %
Ne	1740	69.74 %



* Každá škola může vyplnit více programů a tedy pokrýt i více odpovědí.

Vyberte certifikovaného poskytovatele programu:

Odpověď	Počet	Procenta
Nevyplněno	2254	90.34 %
ACET ČR z.s.	41	1.64 %
Advaita, z.ú.	1	0.04 %
Agentura Wenku s.r.o.	0	0 %
Anima – terapie, o.s.	0	0 %
Arkáda – sociálně psychologické centrum, o.s.	0	0 %
Centrum podpory zdraví, z.ú.	2	0.08 %
Centrum prevence rizikové virtuální komunikace UPOL	8	0.32 %
Centrum pro rodinu a sociální péči	48	1.92 %
Centrum protidrogové prevence a terapie, o.p.s.	0	0 %
Cesta integrace, o.p.s.	0	0 %
Diakonie ČCE - Středisko Západní Čechy	1	0.04 %
Diecézní charita Brno - Oblastní charita Třebíč	0	0 %
DO SVĚTA	0	0 %
Drop In	0	0 %
Elio, o.s.	3	0.12 %
Hope4kids, z.s.	6	0.24 %
Jules a Jim, z.s.	0	0 %
KAPPA-HELP	0	0 %
Kolpingovo dílo České republiky o.s.	0	0 %
Krok Kyjov, z. ú.	0	0 %
Křesťanská akademie mladých, z.s.	18	0.72 %
Křesťanská pedagogicko-psychologická poradna	0	0 %
Madio, o.s.	0	0 %
Magdaléna, o.p.s.	2	0.08 %
MAJÁK o.p.s.	0	0 %
Metha, z.ú.	0	0 %
Národní iniciativa pro život, o.p.s.	1	0.04 %
Občanské sdružení AVE	4	0.16 %
Občanské sdružení LECCOS	0	0 %
Oblastní charita Žďár nad Sázavou	0	0 %
Oblastní spolek Českého červeného kříže Litoměřice	0	0 %
Open House o.p.s.	19	0.76 %
P-centrum	1	0.04 %
Pedagogicko-psychologická poradna Brno	1	0.04 %
Pedagogicko-psychologická poradna Ústí nad Orlicí	1	0.04 %
Podané ruce o.p.s.	0	0 %
Point 14	0	0 %
PorCeTa, o.p.s.	0	0 %
Portimo, o.p.s.	0	0 %
Portus Prachatice	0	0 %
Prev-Centrum, z. ú.	0	0 %
Prevalis, z. s.	2	0.08 %
Projekt Odyssea	0	0 %
ProPrev, z.s.	0	0 %
PROSPE, o.s.	0	0 %
Prostor plus, o.p.s.	0	0 %
PROSTOR PRO, o.p.s.	0	0 %
Proxima Sociale o.p.s.	0	0 %
R-Ego o.s.	0	0 %
Renarkon o.p.s.	59	2.36 %

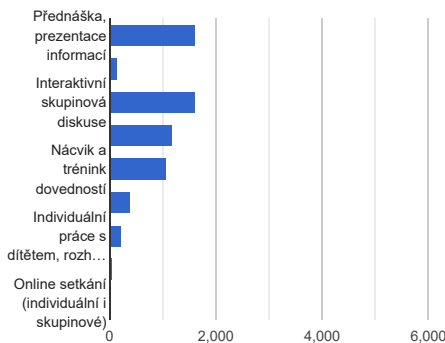


Rizika internetu a komunikačních technologií, o.s.	18	0.72 %
Semiramis o.s.	1	0.04 %
Sion – Nová generace, o.s.	0	0 %
Sociální služby města Havířova	3	0.12 %
Společně k bezpečí	0	0 %
Spolek psychologických služeb	0	0 %
Spondea	0	0 %
Střed z.ú.	1	0.04 %
Světlo Kadaň	0	0 %
THEIA – krizové centrum o.p.s.	0	0 %
Vrakbar - Centrum primární prevence Jihlava	0	0 %
WHITE LIGHT I, z. ú.	0	0 %
ŽIVOT BEZ ZÁVISLOSTÍ	0	0 %

* Každá škola může vyplnit více programů a tedy pokrýt i více odpovědí.

Jaké jsou v tomto programu hlavní formy práce:

Odpověď	Počet	Procenta
Přednáška, prezentace informací	1623	25.79 %
Návštěva výstavy či představení, exkurze	139	2.21 %
Interaktivní skupinová diskuse	1618	25.72 %
Zážitkový program	1174	18.66 %
Nácvik a trénink dovedností	1071	17.02 %
Zapojení vrstevníků podobného věku (tzv. peer prvek)	383	6.09 %
Individuální práce s dítětem, rozhovor či edukace	219	3.48 %
Jiné (prosím, doplňte)	37	0.59 %
Online setkání (individuální i skupinové)	28	0.45 %

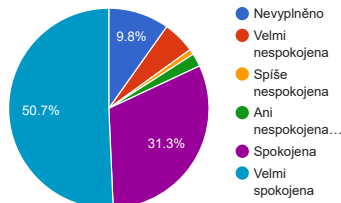


* Tato otázka umožňuje vybrat více odpovědí.

* Každá škola může vyplnit více programů a tedy pokrýt i více odpovědí.

Jak byla vaše škola celkově s programem spokojena?

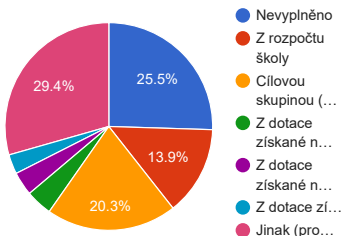
Odpověď	Počet	Procenta
Nevyplněno	245	9.82 %
Velmi nespokojena	130	5.21 %
Spiše nespokojena	22	0.88 %
Ani nespokojena ani spokojena	53	2.12 %
Spokojena	780	31.26 %
Velmi spokojena	1265	50.7 %



* Každá škola může vyplnit více programů a tedy pokrýt i více odpovědí.

Program byl hrazen převážně

Odpověď	Počet	Procenta
Nevyplněno	636	25.49 %
Z rozpočtu školy	347	13.91 %
Cílovou skupinou (žáky)	507	20.32 %
Z dotace získané na obecní úrovni	103	4.13 %
Z dotace získané na krajské úrovni	92	3.69 %
Z dotace získané na národní úrovni	76	3.05 %
Jinak (prosím, stručně specifikujte)	734	29.42 %



* Každá škola může vyplnit více programů a tedy pokrýt i více odpovědí.

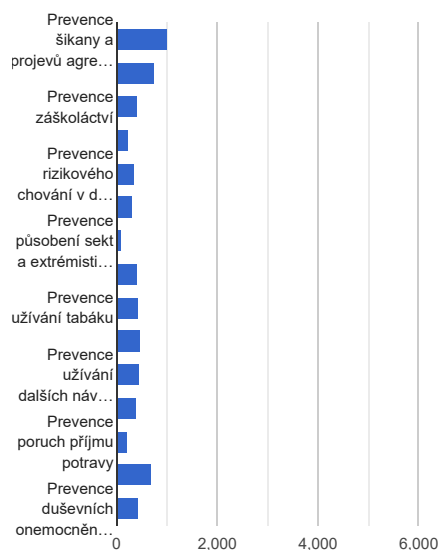
Označte třídy, kde byl tento program realizován a doplňte počet vyučovacích hodin, které tímto programem třídy celkově strávily.

	Počet tříd	Počet hodin
MŠ – děti předškolního věku	0.02	0.08
ZŠ – přípravné třídy	0.01	0.03
1. ročník ZŠ	0.27	1.19
2. ročník ZŠ	0.3	1.06
3. ročník ZŠ	0.34	1.18
4. ročník ZŠ	0.4	1.39
5. ročník ZŠ	0.39	1.34
6. ročník ZŠ / prima	0.48	2.1
7. ročník ZŠ / sekunda	0.44	1.51
8. ročník ZŠ / tercie	0.5	1.67
9. ročník ZŠ / kvarta	0.44	1.42
10. ročník ZŠ (pro ZŠ praktické)	0.02	0.06
1. ročník SŠ / kvinta	0.48	2.1
2. ročník SŠ / sexta	0.29	1.1
3. ročník SŠ / septima	0.18	0.74
4. ročník SŠ / oktáva	0.06	0.33
další případné ročníky (VOŠ, atd.)	0.01	0.06
Suma řádků	4.63	17.36

* Každá škola může vyplnit více programů a tedy pokrýt i více odpovědí.

Zaškrtněte typy rizikového chování, na které je tento program zaměřen.

Odpověď	Počet	Procenta
Prevence šikany a projevů agrese	1006	15.15 %
Prevence kyberšikany	736	11.08 %
Prevence záškoláctví	414	6.23 %
Prevence rizikových sportů	230	3.46 %
Prevence rizikového chování v dopravě	365	5.5 %
Prevence rasismu a xenofobie	320	4.82 %
Prevence působení sekt a extrémistických náboženských směrů	88	1.33 %
Prevence rizikového sexuálního chování	404	6.08 %
Prevence užívání tabáku	440	6.63 %
Prevence užívání alkoholu	472	7.11 %
Prevence užívání dalších návykových látek	446	6.72 %
Prevence závislostního chování pro nelátkové závislosti (hazard, počítačové hry apod.)	384	5.78 %
Prevence poruch příjmu potravy	212	3.19 %
Prevence kriminálního chování	688	10.36 %
Prevence duševních onemocnění a psychických problémů	435	6.55 %



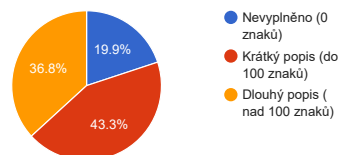
* Tato otázka umožňuje vybrat více odpovědí.

* Každá škola může vyplnit více programů a tedy pokrýt i více odpovědí.

Část 5: Práce s dalšími cílovými skupinami – pedagogičtí pracovníci školy

Uveďte stručný popis aktivity.

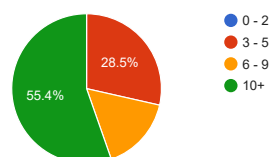
Odpověď	Počet	Procenta
Nevyplněno (0 znaků)	163	19.93 %
Krátký popis (do 100 znaků)	354	43.28 %
Dlouhý popis (nad 100 znaků)	301	36.8 %



* Každá škola může vyplnit více programů a tedy pokrýt i více odpovědí.

Odhadněte časovou dotaci věnovanou této aktivitě.

Odpověď	Počet	Procenta
0 - 2	0	0 %
3 - 5	149	34.41 %
6 - 9	84	19.4 %
10+	289	66.74 %

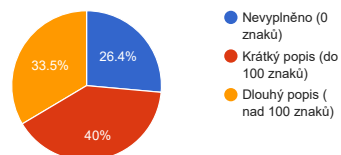


* Každá škola může vyplnit více programů a tedy pokrýt i více odpovědí.

Část 6: Práce s dalšími cílovými skupinami – rodiče a ostatní

Uveďte stručný popis aktivity.

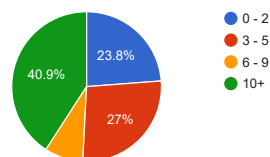
Odpověď	Počet	Procenta
Nevyplněno (0 znaků)	167	26.42 %
Krátký popis (do 100 znaků)	253	40.03 %
Dlouhý popis (nad 100 znaků)	212	33.54 %



* Každá škola může vyplnit více programů a tedy pokrýt i více odpovědí.

Odhadněte časovou dotaci věnovanou této aktivitě.

Odpověď	Počet	Procenta
0 - 2	103	23.79 %
3 - 5	117	27.02 %
6 - 9	36	8.31 %
10+	177	40.88 %



* Každá škola může vyplnit více programů a tedy pokrýt i více odpovědí.

Část 7: Výskyt rizikového chování

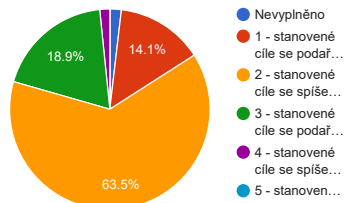
Do následující tabulky uveďte ke každému jevu počet žáků/studentů vaší školy, u nichž se daný problém v průběhu jednoho školního roku objevil či objevuje.

	MŠ - dělí...	ZŠ - příjavné...	1. ročník ZŠ	2. ročník ZŠ	3. ročník ZŠ	4. ročník ZŠ	5. ročník ZŠ	6. r. ZŠ / prima	7. r. ZŠ / sekunda	8. r. ZŠ / tercie	9. r. ZŠ / kvarta	10. ročník ZŠ...	1. r. SS / kvinta	2. r. SS / sexta	3. r. SS / septima	4. r. SS / oktáva	další...	Suma sloupců
Špatné vztahy mezi žáky (počet případů, nikoliv počet žáků)	27	3	295	229	398	469	471	613	577	427	277	7	172	114	59	18	20	4176
Vyloučení určitých jedinců z kolektivu, ostrakizace (počet případů, nikoliv počet žáků)	2	1	59	23	53	89	78	101	95	87	57	6	54	35	16	8	2	766
Případy opakovaného záměrného psychického i fyzického ubližování (počet případů, nikoliv počet žáků)	4	0	99	63	117	177	151	214	187	172	79	4	37	25	2	2	2	1335
Případy využití elektronických prostředků (např. mobilní telefon, sociální sítě) k opakovanému záměrnému psychickému ubližování (počet případů, nikoliv počet žáků)	0	0	0	1	7	41	81	151	163	157	116	3	42	35	14	4	2	817
Projevy rasismu a xenofobie (počet případů, nikoliv počet žáků)	2	0	2	3	9	14	14	34	58	37	15	0	5	8	2	1	2	206
Slovní či fyzické útoky na pracovníky školy (výskyt u počtu žáků)	0	0	12	13	20	62	109	144	182	139	93	4	42	33	3	3	5	864
Záškoláctví (výskyt u počtu žáků)	2	9	45	52	53	79	92	166	212	233	176	0	315	184	159	81	77	1935
Podezření na skryté záškoláctví (záškoláctví s vědomím rodičů) (výskyt u počtu žáků)	3	10	61	68	81	68	89	126	141	188	162	3	123	121	123	79	77	1523
Rizikové chování ve sportu, rizikové pohybové aktivity, extrémní sporty atd. (výskyt u počtu žáků)	0	0	0	3	5	10	22	18	8	11	6	0	2	0	0	1	0	86
Rizikové chování v dopravě (výskyt u počtu žáků)	0	0	2	7	7	6	6	5	8	4	3	0	5	3	1	1	0	58
Rizikové sexuální chování a nevhodné projevy sexuality (výskyt u počtu žáků)	0	0	2	4	16	14	22	20	41	41	32	0	6	8	4	2	1	213
Poruchy příjmu potravy (výskyt u počtu žáků)	0	0	0	0	2	2	8	7	23	36	34	1	35	30	16	10	0	204
Sebepoškozování a autoagrese (výskyt u počtu žáků)	1	0	4	4	3	2	18	57	75	69	41	3	42	22	24	8	2	375
Kriminální chování - přestupky, provinění, trestné činy (výskyt u počtu žáků)	0	0	8	9	14	24	20	42	38	49	38	1	7	7	5	0	3	265
Zanedbávání, zneužívání či týrání dítěte (výskyt u počtu žáků)	2	0	12	9	9	10	8	12	9	9	2	0	3	2	1	0	0	88
Užívání* tabáku (výskyt u počtu žáků) <i>*Pod termín „užívání“ zahrnujeme užití opakované i jednorázové, experimentování s látkou atd.</i>	0	1	7	10	15	25	74	141	252	282	262	3	283	260	264	121	122	2122
Užívání* alkoholu (výskyt u počtu žáků)	0	0	0	1	0	2	4	5	21	35	65	1	26	51	67	19	1	298
Užívání* konopných látek (např. marihuana, hašiš) (výskyt u počtu žáků)	0	0	0	0	0	1	2	3	10	13	16	0	24	20	22	6	0	117
Užívání* dalších návykových látek (např. extáze, pervitin atd.) (výskyt u počtu žáků)	0	0	0	0	0	0	1	3	5	13	13	0	3	0	7	8	1	54
Závislostní chování pro nelátkové závislosti (hazard, počítačové hry apod.) (výskyt u počtu žáků)	0	0	0	1	7	17	25	13	25	30	42	6	48	34	22	9	0	279
Suma řádků	43	24	608	500	816	1112	1295	1875	2130	2032	1529	42	1274	992	811	381	317	15781

Část 8: Vyhodnocení (evaluace) preventivních aktivit školy

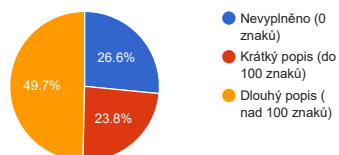
Do jaké míry se Vám podařilo naplnit cíle stanovené v preventivním programu školy?

Odpověď	Počet	Procenta
Nevyplněno	8	1.85 %
1 - stanovené cíle se podařilo zcela naplnit	61	14.09 %
2 - stanovené cíle se spíše podařilo naplnit	275	63.51 %
3 - stanovené cíle se podařilo naplnit přibližně napůl	82	18.94 %
4 - stanovené cíle se spíše nepodařilo naplnit	7	1.62 %
5 - stanovené cíle se nepodařilo naplnit	0	0 %



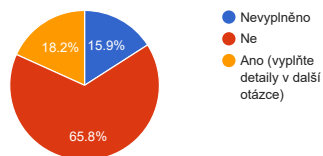
Co se Vám během školního roku v souvislosti s prevencí rizikového chování obzvláště podařilo a díky čemu?

Odpověď	Počet	Procenta
Nevyplněno (0 znaků)	115	26.56 %
Krátký popis (do 100 znaků)	103	23.79 %
Dlouhý popis (nad 100 znaků)	215	49.65 %



Co byste rádi v souvislosti s prevencí rizikového chování na vaší škole v příštím školním roce zlepšili či změnili?

Odpověď	Počet	Procenta
Nevyplněno (0 znaků)	131	30.25 %
Krátký popis (do 100 znaků)	141	32.56 %
Dlouhý popis (nad 100 znaků)	161	37.18 %



Část 9: Specifické otázky pro Moravskoslezský kraj

Celkový počet udělených snížených stupňů z chování:

	Počet
2. stupeň	1307
3. stupeň	1002
Podmínečné vyloučení za porušení školního řádu	194
Vyloučení za závažné zaviněné porušení povinnosti - §31	23

Celkový počet zameškaných omluvených a neomluvených hodin:

	Počet hodin	Počet žáků
Omluvené zameškané hodiny	15954441.368	108171.07
Neomluvené zameškané hodiny	240293	18591

Realizace programu na téma duševního zdraví?

Odpověď	Počet	Procenta
Nevyplněno	69	15.94 %
Ne	285	65.82 %
Ano (vyplňte detaily v další otázce)	79	18.24 %

Realizace programu na téma duševního zdraví - detaily

Odpověď	Počet	Procenta
Nevyplněno (0 znaků)	346	79.91 %
Krátký popis (do 100 znaků)	48	11.09 %
Dlouhý popis (nad 100 znaků)	39	9.01 %

